KM 64,380 00

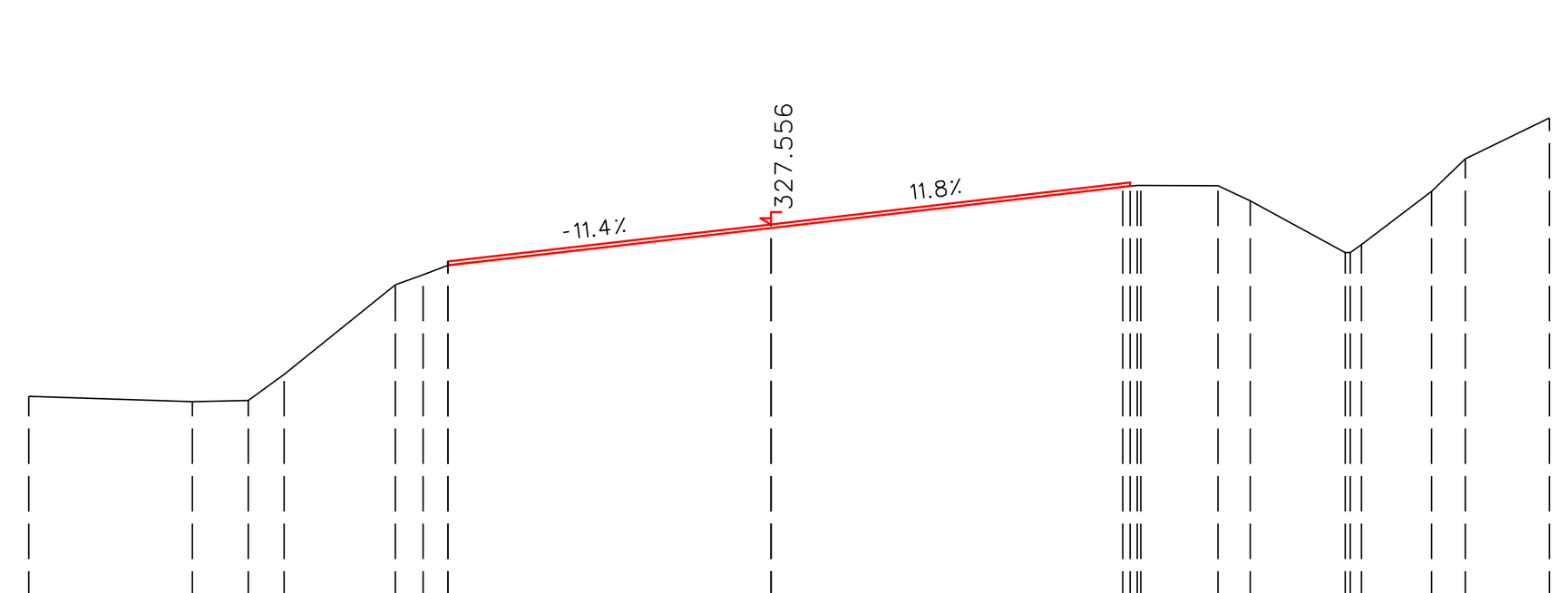

S.R.= 323.0 m

Kóta terénu	325.44 325.46 325.77 326.84 326.96 327.07 327.52 328.01 328.03 328.02 327.84 327.22 327.32 327.95 328.34
Vzdálenost od osy	-6.90 -6.23 -5.81 -4.48 -4.15 -3.85 -0.00 4.20 4.41 5.33 5.72 6.85 7.04 7.88 8.28
Kóta nivelety	327.12 327.56 328.06
Vzdálenost od osy	-3.85 0.00 4.28
Navýšení nivel.(m)	0.04
Tloušťka fréz. (m)	0.00

KM 64,400 00

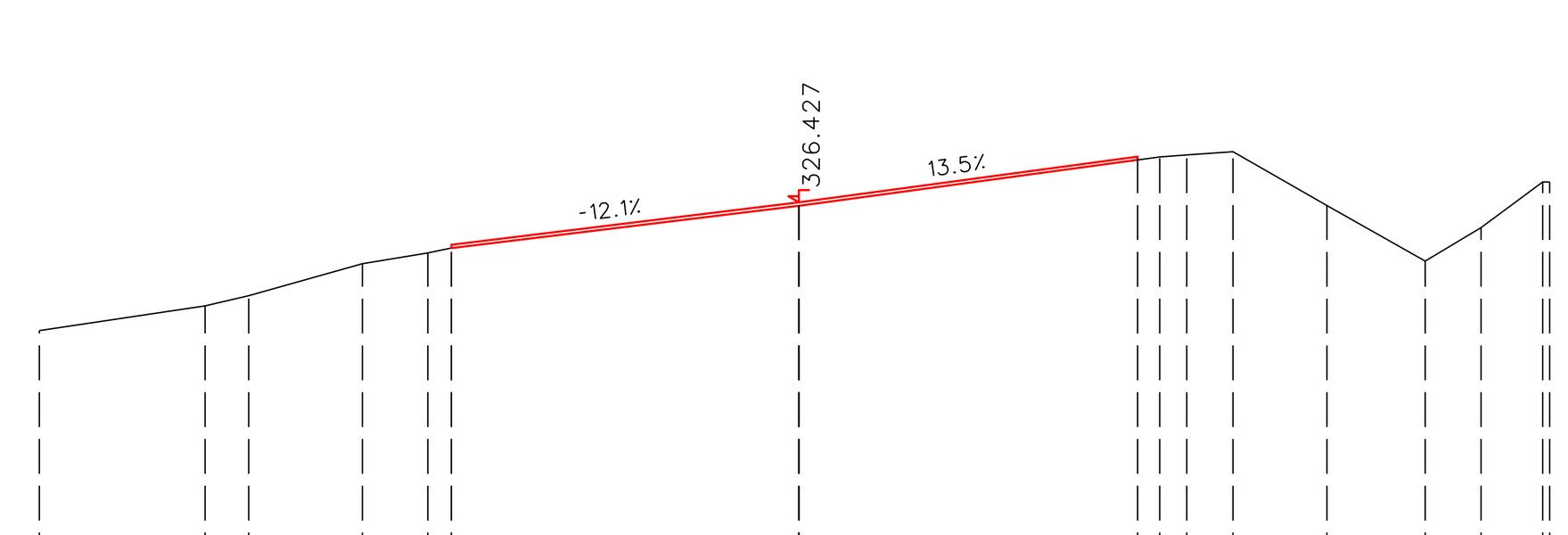

S.R.= 322.0 m

Kóta terénu	325.17 325.29 325.68 325.82 325.87 326.39 326.98 327.00 327.04 326.39 325.72 326.12 326.67
Vzdálenost od osy	-7.20 -6.68 -5.29 -4.50 -4.21 0.00 4.38 4.71 5.27 6.41 7.60 8.28 9.03
Kóta nivelety	325.91 326.43 326.98
Vzdálenost od osy	-4.21 -0.00 4.11
Navýšení nivel.(m)	0.04
Tloušťka fréz. (m)	0.00

KM 64,420 00

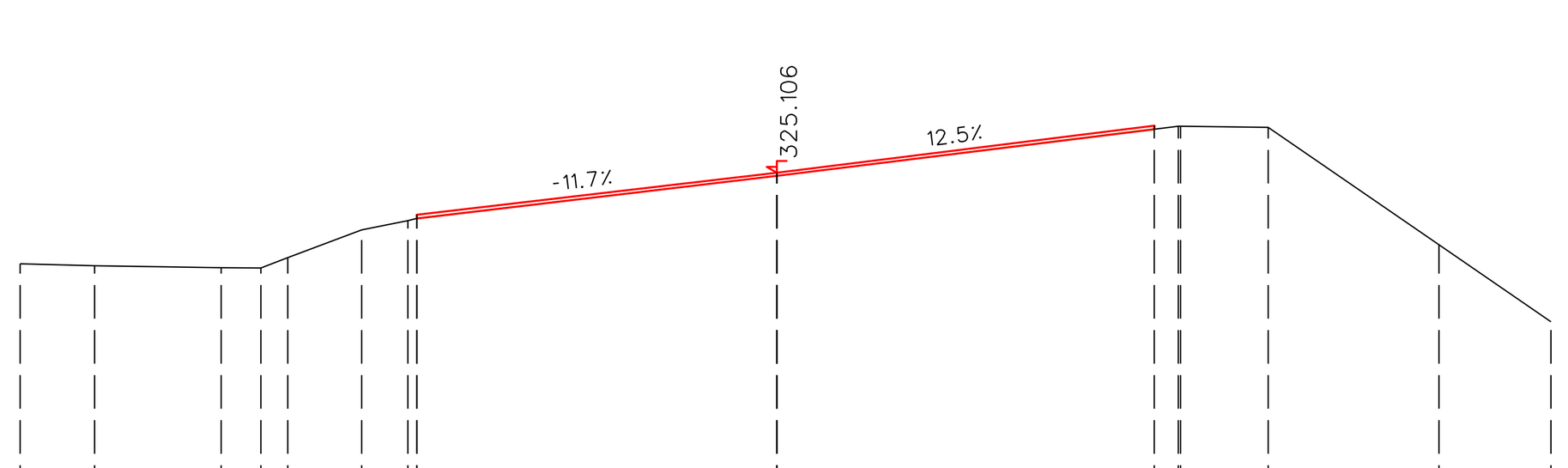

S.R.= 321.0 m

Kóta terénu	323.94 323.91 323.91 324.04 324.39 324.50 324.53 325.07 325.69 325.69 325.68 324.20
Vzdálenost od osy	-8.60 -7.00 -6.50 -6.16 -5.23 -4.65 -4.54 -0.00 5.06 5.09 6.19 8.35
Kóta nivelety	324.58 325.11 325.70
Vzdálenost od osy	-4.54 -0.00 4.76
Navýšení nivel.(m)	0.04
Tloušťka fréz. (m)	0.00

KM 64,440 00

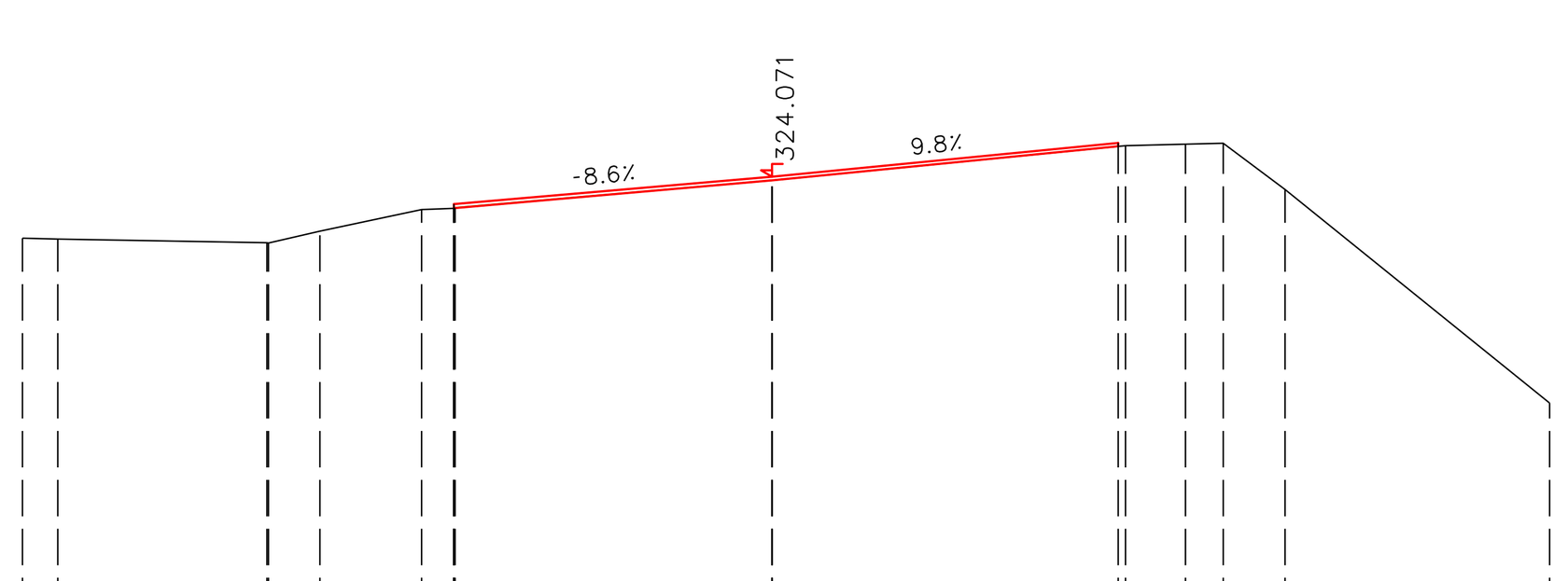

S.R.= 319.0 m

Kóta terénu	323.35 323.31 323.30 323.44 323.69 323.71 323.71 324.03 324.43 324.45 324.46 323.93
Vzdálenost od osy	-8.28 -5.85 -5.83 -5.24 -4.06 -3.69 -3.67 -0.00 4.10 4.79 5.23 5.95
Kóta nivelety	323.75 324.07 324.47
Vzdálenost od osy	-3.69 -0.00 4.01
Navýšení nivel.(m)	0.04
Tloušťka fréz. (m)	0.00

KM 64,460 00

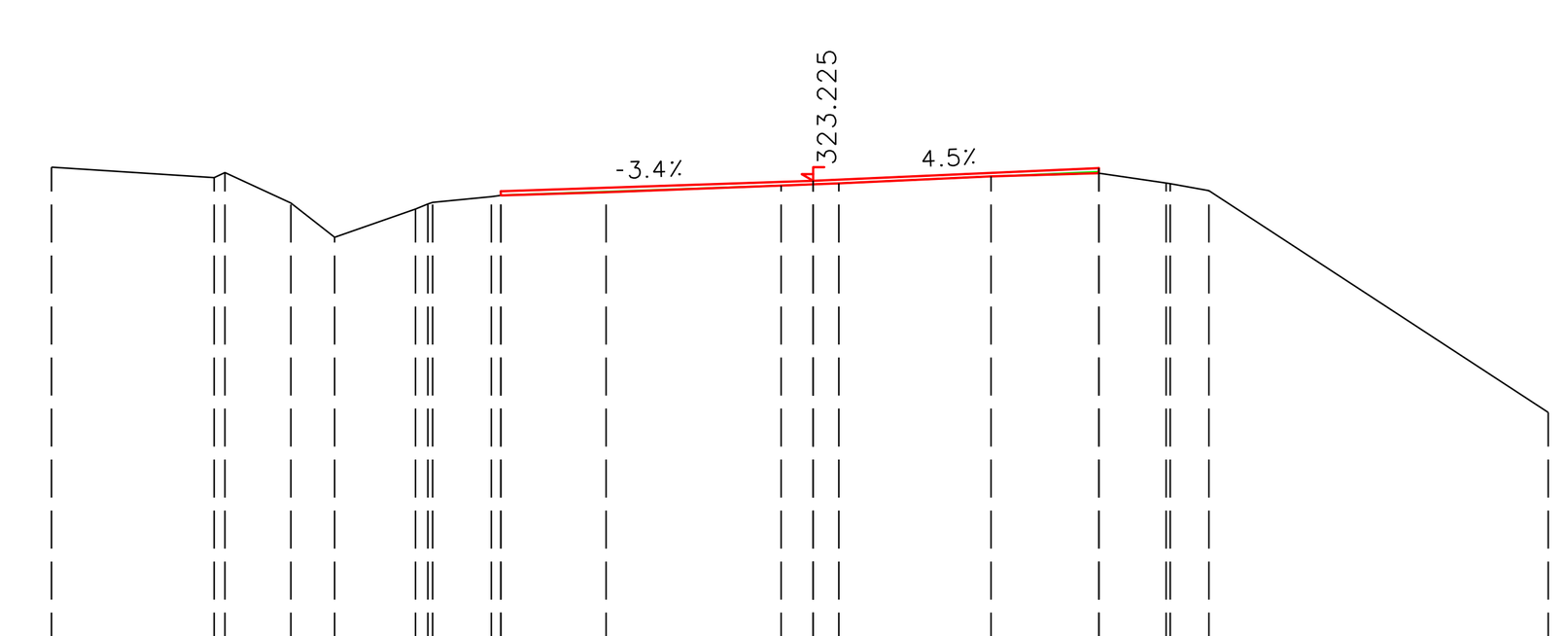

S.R.= 318.0 m

Kóta terénu	323.26 323.31 322.98 322.60 322.91 322.98 323.05 323.06 323.10 323.17 323.19 323.20 323.27 323.31 323.20 323.19 323.11
Vzdálenost od osy	-6.67 -6.54 -5.81 -5.32 -4.43 -4.23 -3.58 -3.47 -2.30 -0.36 0.00 0.29 1.98 3.18 3.93 3.97 4.40
Kóta nivelety	323.11 323.23 323.37
Vzdálenost od osy	-3.47 0.00 3.18
Navýšení nivel.(m)	0.04
Tloušťka fréz. (m)	0.00

KM 64,480 00

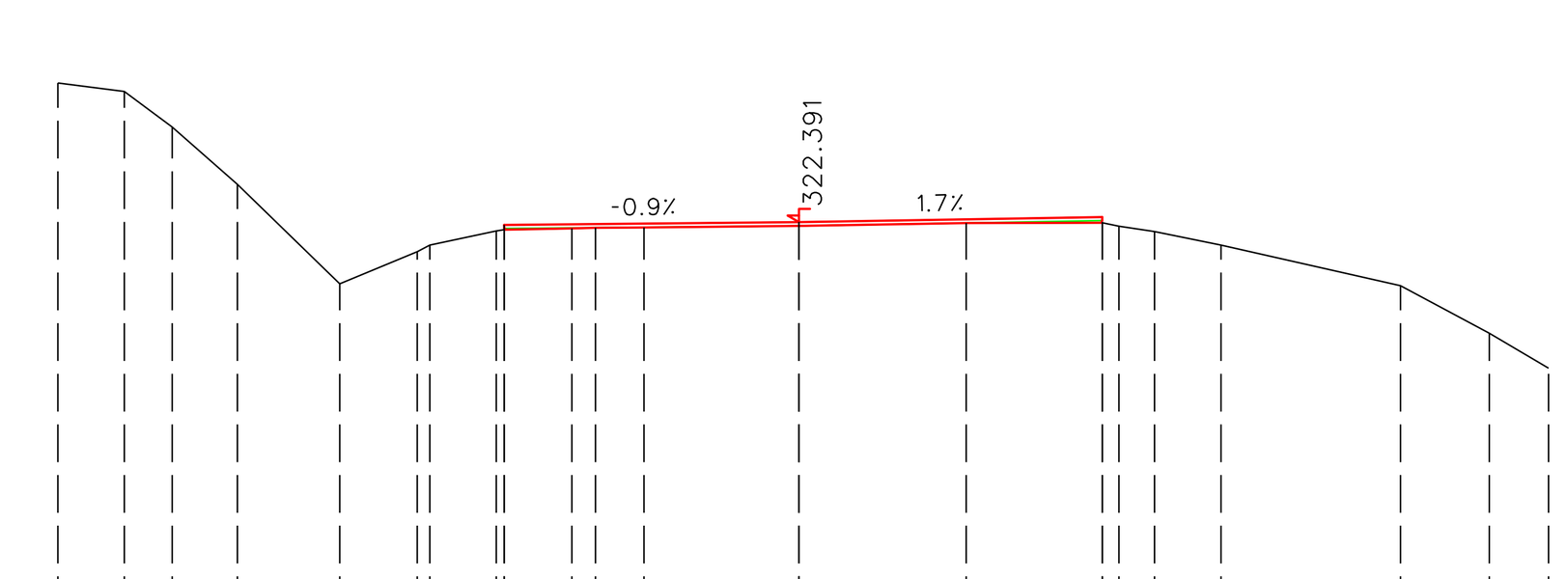

S.R.= 318.0 m

Kóta terénu	323.86 323.46 322.82 321.70 322.06 322.13 322.29 322.31 322.32 322.33 322.33 322.35 322.38 322.39 322.35 322.29 322.13 321.68 321.15
Vzdálenost od osy	-7.56 -7.02 -6.29 -5.14 -4.28 -4.14 -3.39 -3.30 -2.54 -2.28 -1.73 0.00 1.88 3.40 3.59 3.98 4.73 6.74 7.73
Kóta nivelety	322.36 322.39 322.45
Vzdálenost od osy	-3.30 0.00 3.40
Navýšení nivel.(m)	0.04
Tloušťka fréz. (m)	0.00

KM 64,500 00

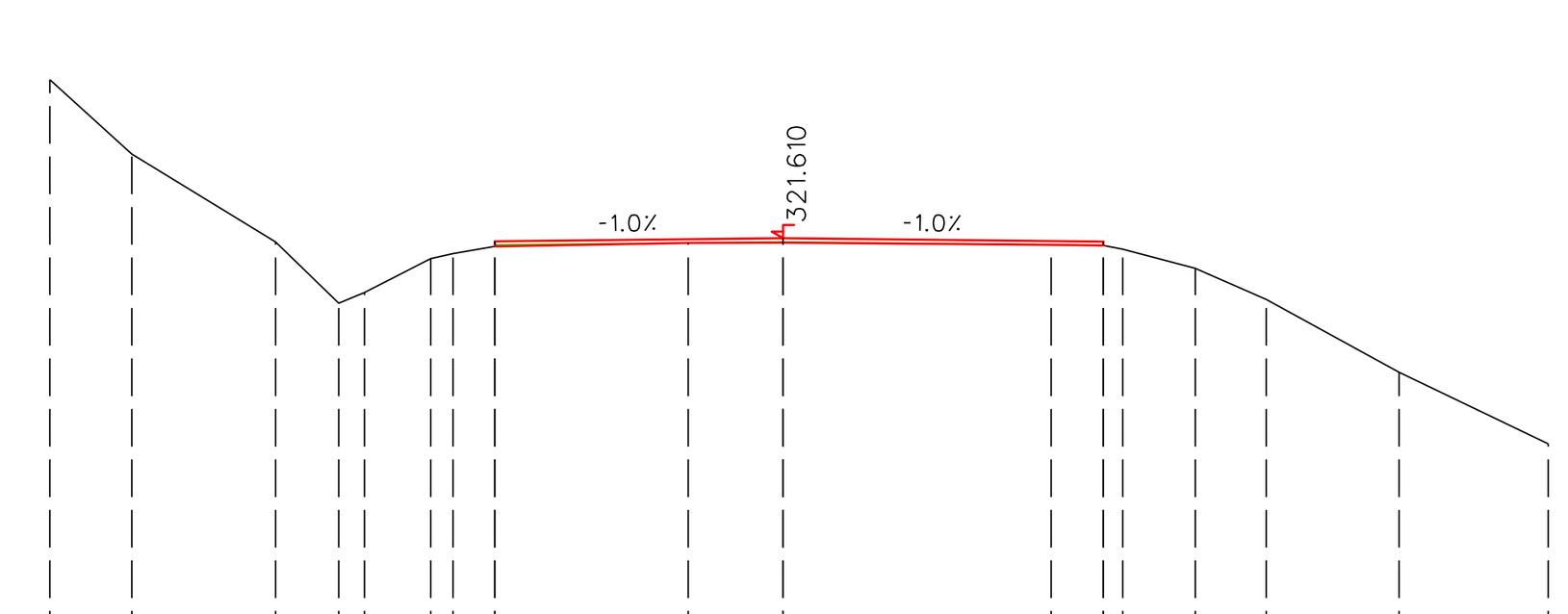

S.R.= 317.0 m

Kóta terénu	322.56 321.57 320.88 321.00 321.38 321.44 321.52 321.56 321.56 321.54 321.53 321.49 321.27 320.92 320.11
Vzdálenost od osy	-7.32 -5.70 -4.99 -4.70 -3.96 -3.71 -3.24 -1.07 -0.00 3.02 3.60 3.82 4.63 5.43 6.92
Kóta nivelety	321.58 321.61 321.57
Vzdálenost od osy	-3.24 0.00 3.60
Navýšení nivel.(m)	0.04
Tloušťka fréz. (m)	0.00

KM 64,520 00

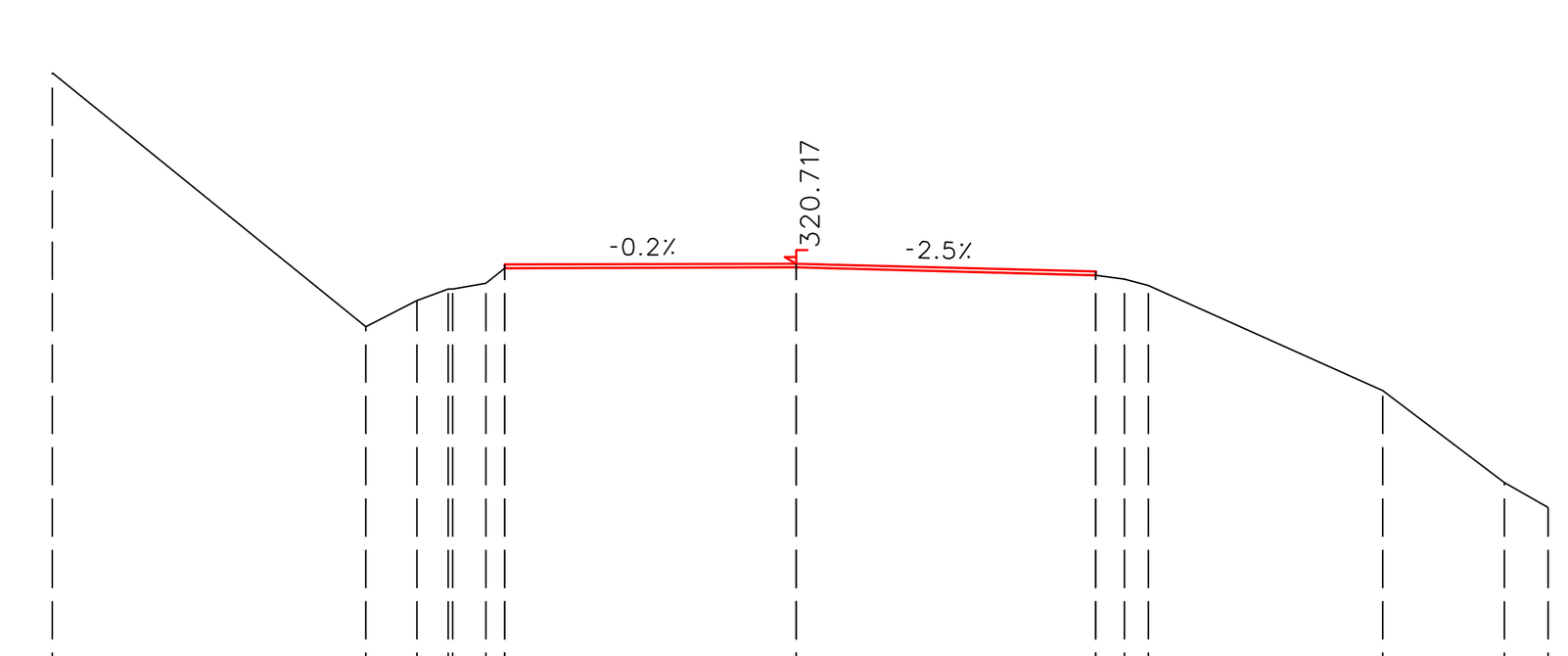

S.R.= 316.0 m

Kóta terénu	320.02 320.31 320.44 320.44 320.67 320.68 320.59 320.55 320.48 319.32 318.30
Vzdálenost od osy	-4.76 -4.19 -3.85 -3.80 -3.22 -0.00 3.31 3.63 3.89 6.48 7.82
Kóta nivelety	320.71 320.72 320.63
Vzdálenost od osy	-3.22 0.00 3.31
Navýšení nivel.(m)	0.04
Tloušťka fréz. (m)	0.00

KM 64,540 00

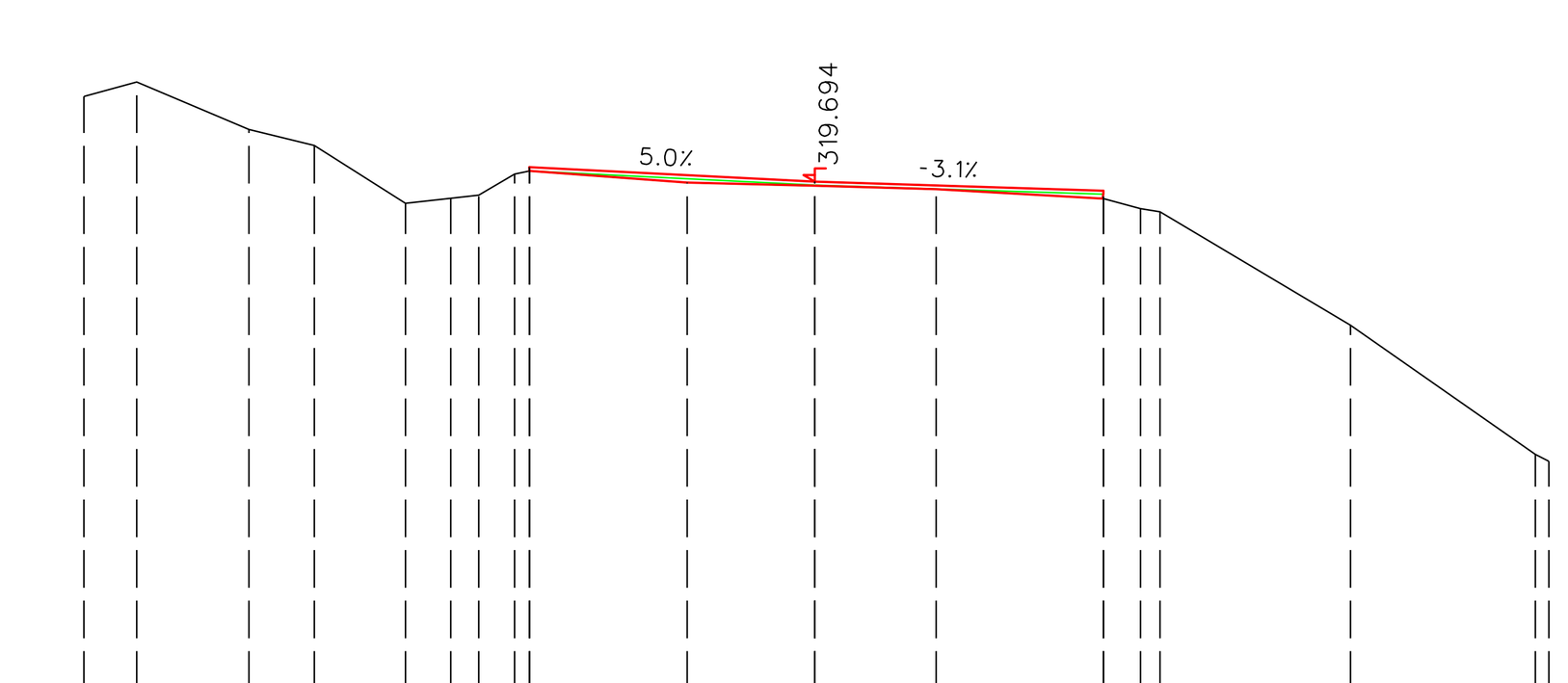

S.R.= 314.0 m

Kóta terénu	320.81 320.28 320.10 319.45 319.51 319.54 319.78 319.82 319.68 319.65 319.61 319.50 319.39 319.36 318.08 316.63
Vzdálenost od osy	-7.61 -6.35 -5.62 -4.59 -4.09 -3.77 -3.37 -3.20 -1.43 -0.00 1.36 3.24 3.66 3.88 6.01 8.09
Kóta nivelety	319.85 319.69 319.59
Vzdálenost od osy	-3.20 0.00 3.24
Navýšení nivel.(m)	0.04
Tloušťka fréz. (m)	0.00

KM 64,560 00

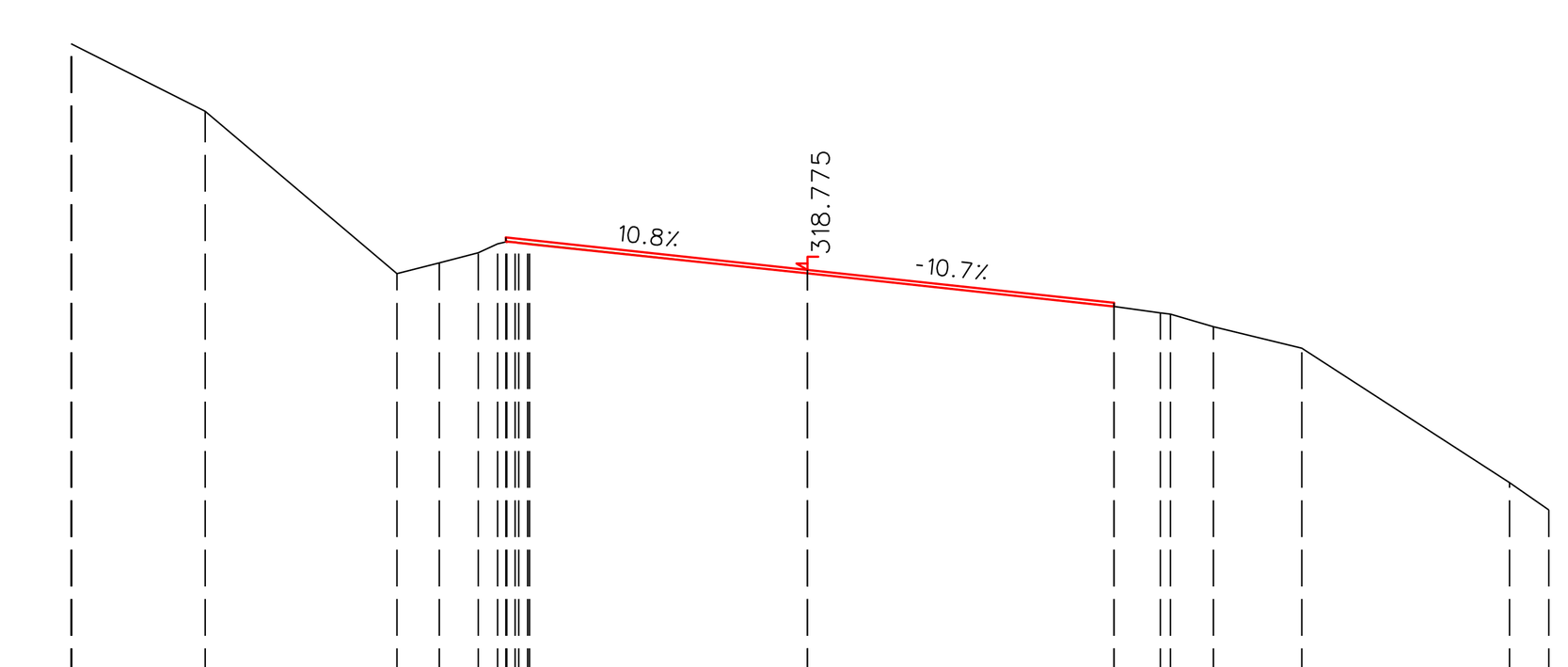

S.R.= 314.0 m

Kóta terénu	321.37 320.60 318.73 318.86 318.97 319.10 319.07 319.07 318.73 318.36 318.28 318.27 318.12 317.87 316.33
Vzdálenost od osy	-8.46 -6.93 -4.72 -4.23 -3.78 -3.46 -3.22 -3.20 -0.00 3.53 4.06 4.17 4.67 5.69 8.07
Kóta nivelety	319.15 318.77 318.40
Vzdálenost od osy	-3.47 -0.00 3.53
Navýšení nivel.(m)	0.04
Tloušťka fréz. (m)	0.00

KM 64,580 00

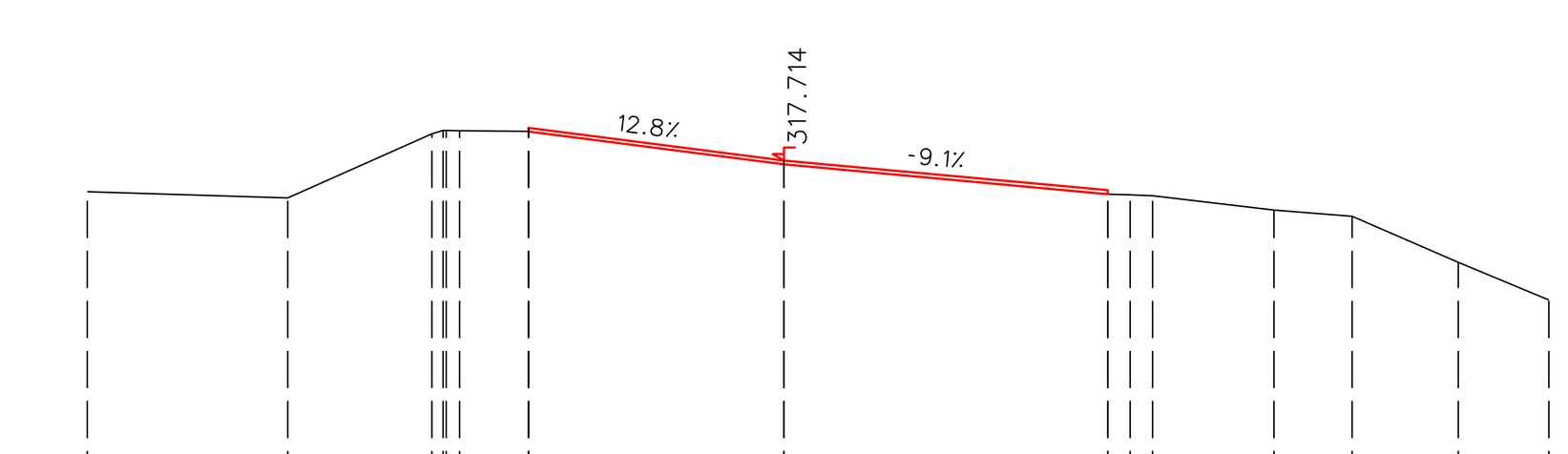

S.R.= 314.0 m

Kóta terénu	317.29 318.02 318.06 318.04 317.67 317.33 317.33 317.31 317.16 317.08 316.56
Vzdálenost od osy	-5.62 -3.99 -3.68 -2.90 0.00 3.67 3.93 4.18 5.56 6.44 7.64
Kóta nivelety	318.08 317.71 317.38
Vzdálenost od osy	-2.89 0.00 3.67
Navýšení nivel.(m)	0.04
Tloušťka fréz. (m)	0.00

KM 64,600 00

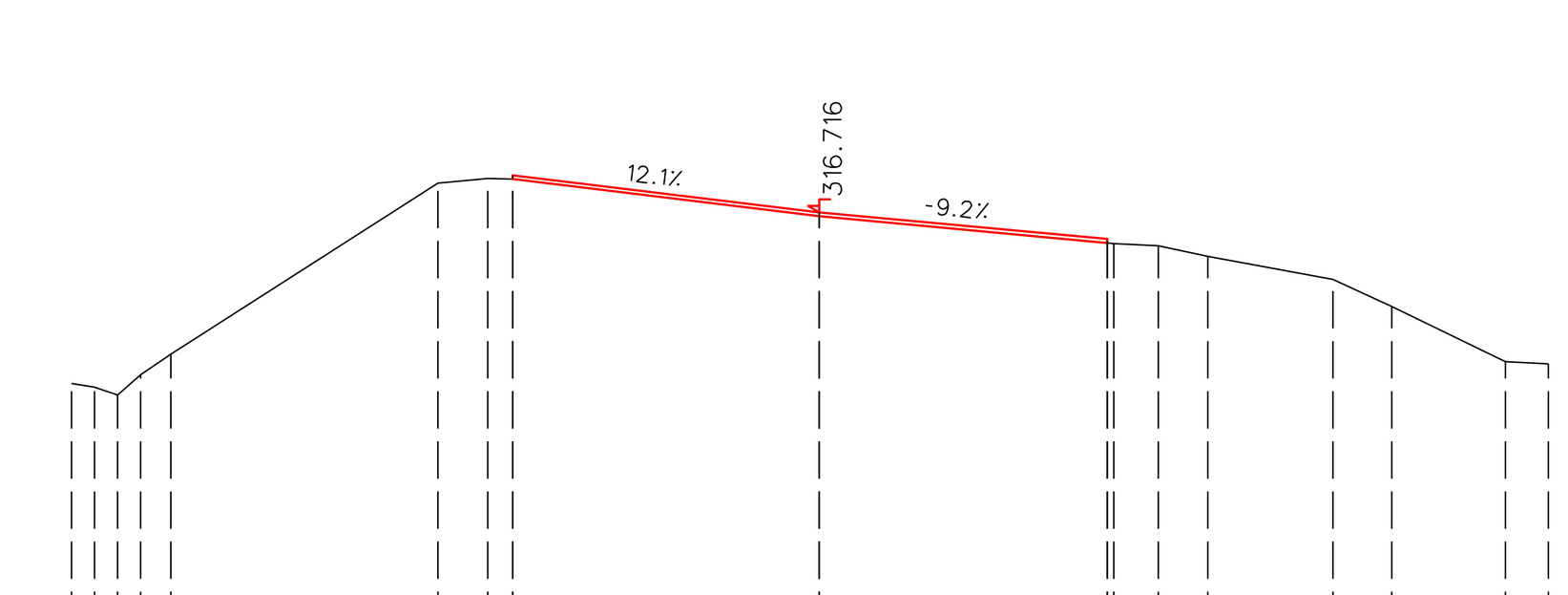

S.R.= 312.0 m

Kóta terénu	314.74 314.65 314.88 315.11 317.05 317.10 317.09 316.68 316.37 316.36 316.34 316.22 315.96 315.65 315.03
Vzdálenost od osy	-8.21 -7.95 -7.69 -7.35 -4.32 -3.76 -3.47 0.00 3.26 3.34 3.84 4.40 5.82 6.49 7.78
Kóta nivelety	317.14 316.72 316.42
Vzdálenost od osy	-3.47 0.00 3.26
Navýšení nivel.(m)	0.04
Tloušťka fréz. (m)	0.00

SO 103

VÝŠKOVÝ SYSTÉM Bpv — SOUŘADNICOVÝ SYSTÉM S-JTSK

Číslo změny:	Obsah změny:	Datum změny:
01	-	-
02	-	-
03	-	-

Objednatel:
STŘEDOČESKÝ KRAJ
Zborovská 81/11
150 21, Praha 5

Zhotovitel: SUDOP GROUP RS - PROJEKTY STČ
zastoupené
SUDOP PRAHA a.s.
Olšanská 1a, 130 80 Praha 3

SUDOP PRAHA | PUDIS | DOPRAVOPROJEKT | VPÚ DECO PRAHA a.s. | METROPROJEKT

Hlavní inženýr projektu: ING. PETR HRADIL
Asistent hlavního inženýra: ING. MAREK STÁDNÍK

Vedoucí sdružení:
SUDOP PRAHA a.s.
Olšanská 1a, 130 80 Praha 3
tel.: +420 267 094 111
e-mail: praha@sudop.cz

Středisko: SILNIC A DÁLNIC

Vedoucí střediska:	Odpovědný projektant SO, IO, PS:	Vypracoval:	Kontroloval:
ING. HANA STAŇKOVÁ	ING. MARCEL MALÍK	ING. MARCEL MALÍK	ING. DANIEL KARFÍK

Název akce: II/114, NEVEKLOV – I/3	Číslo smlouvy: 18-019.202
	Projektový stupeň: PDPS
Část: SO 103 - SILNICE II/114 V KM 64,380 - 64,609	Datum: 07/2018
	Číslo části: 103
Název přílohy: CHARAKTERISTICKÉ PŘÍČNÉ ŘEZY	Měřítko: 1 : 100; Počet formátů: 18 A4
	Číslo přílohy: 5

DOKUMENT LZE UŽÍVAT POUZE VE SMYSLU PŘÍSLUŠNÉ SMLOUVY O DÍLO. ŽÁDNÁ JEHO ČÁST NEMŮŽE BÝT DLE ZÁKONA č.121/2000 Sb. KOPÍROVÁNA NEBO JINÝM ZPŮSOBEM ROZŠIŘOVÁNA BEZ SOUHLASU SUDOP PRAHA a.s.